

Atelier de Professionnalisation 1

Projet CMS

Projet CMS.....	1
But du projet:.....	2
Etapas du Projet:.....	2
1. Choix du CMS.....	2
2. Répartition des tâches.....	2
3. Installation Wordpress.....	3
4. Documentation utilisation.....	3
Conclusion:.....	4

Atelier de Professionnalisation 1

But du projet:

Création du site web de L'association GrandR destinée aux adhérents et futurs adhérents Bénévoles et Sponsors, partenaires de l'Association GrandR. En utilisant un CMS

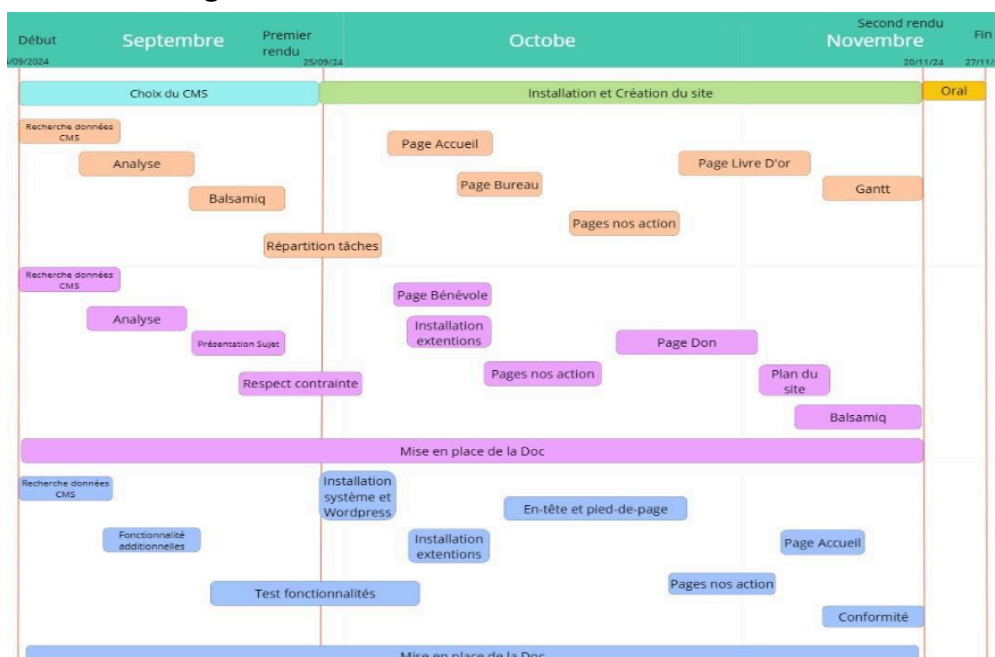
Etapes du Projet:

1. Choix du CMS

Nous avons d'abord dû choisir un CMS adapté aux demandes et besoins du client, ici nous avons choisi Wordpress. Wordpress est facile d'accès compatible avec les navigateurs les plus utilisés possédant une énorme quantité de fonctionnalités additionnelles permettant de combler les faiblesses que l'on pourrait trouver comme la sécurité.

2. Répartition des tâches

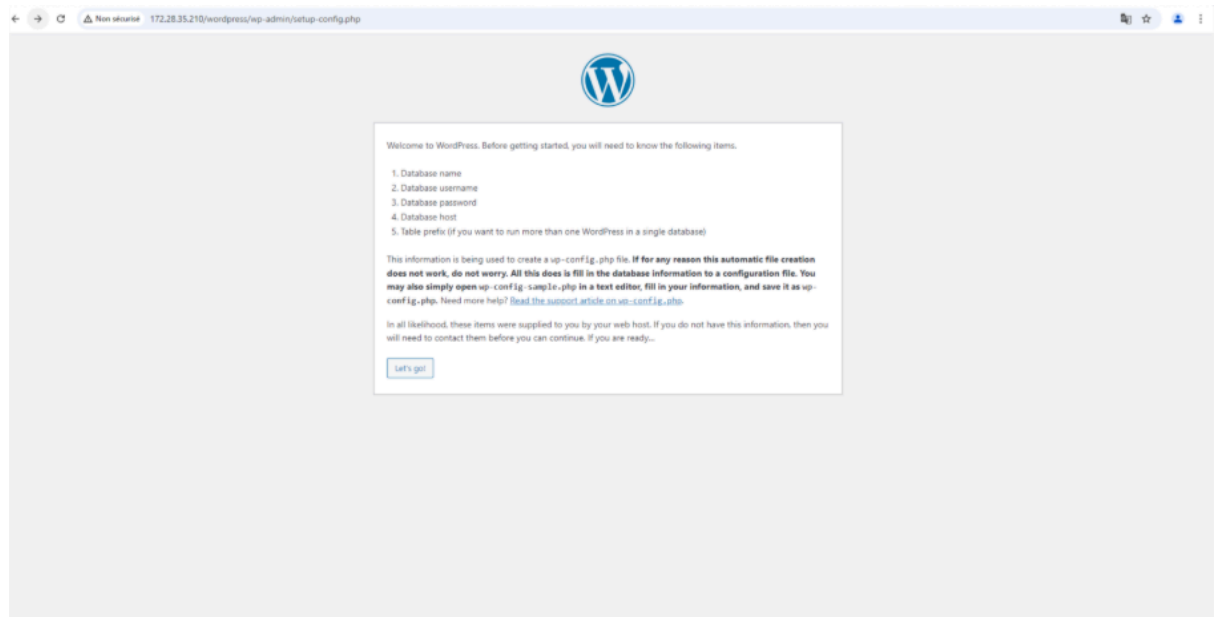
Nous nous sommes réparti les tache avec l'utilisation des tableau de gantt ci-dessous



Atelier de Professionnalisation 1

3. Installation Wordpress

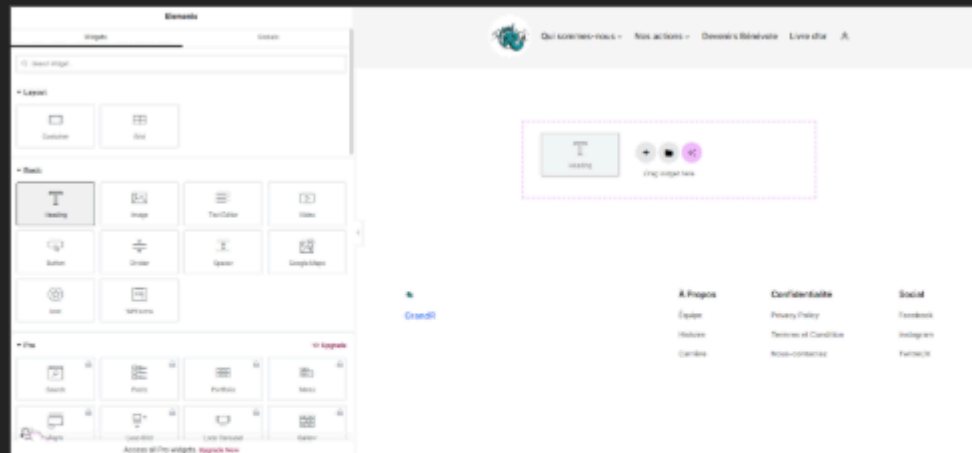
Nous avons installer sur un linux fourni un LAMP pour ensuite installer Wordpress



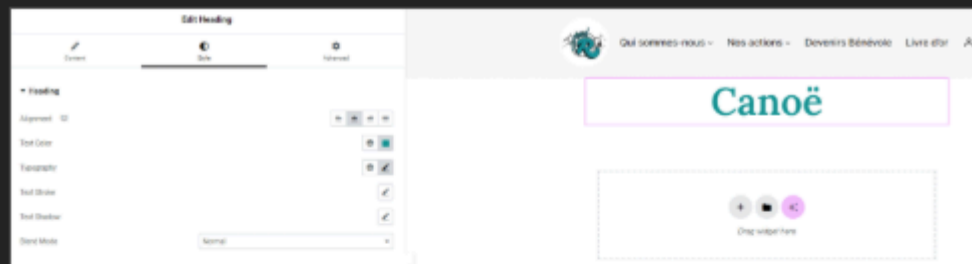
4. Documentation utilisation

Enfin, nous avons fait le site en y mettant une documentation de comment faire une page pour que les utilisateurs du site puissent l'utiliser

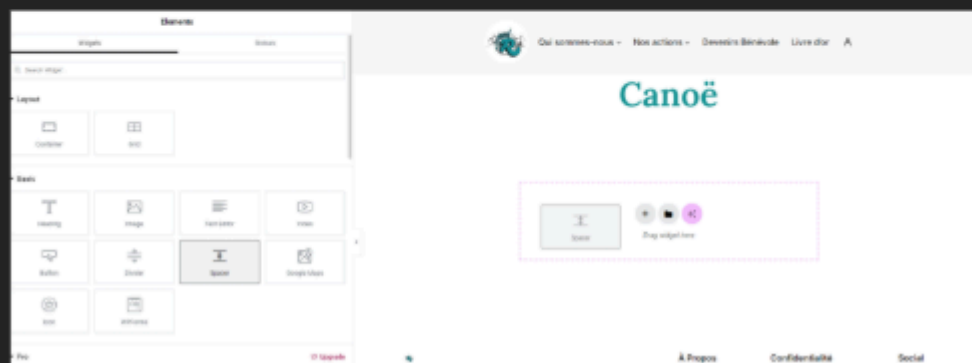
Atelier de Professionnalisation 1



On va alors rajouter le texte en faisant glisser comme ci-dessus et écrire puis modifier le graphique comme ci-dessous



Enfin, on va rajouter un espace comme montrer dessous



Conclusion:

Ce projet a permis de développer plusieurs compétences. Tout d'abord, on put travailler en collaboration. Notre capacité à organiser nos tâches et à coordonner nos efforts s'améliora. On a

Atelier de Professionnalisation 1

appris à partager nos idées, à diviser les responsabilités et respecter les échéances.

Ce projet nous a permis de comprendre un CMS (Content Management System). Avant, nous n'avions qu'une vision partielle de ce qu'est un CMS et de son rôle dans la gestion de contenu d'un site web. Grâce à ce projet, nous avons pu comprendre son fonctionnement. Nous avons aussi appris à l'installer via une console de commande.

De plus, notre capacité à adapter notre communication. Travailler avec des clients nous a amenés à ajuster notre manière de communiquer afin de comprendre leurs besoins et de leur expliquer clairement nos actions. On a appris à reformuler leurs demandes pour une réussite le projet.

Finalement, ce projet nous a permis de gagner des connaissances tout en améliorant notre communication et notre gestion de projet, des compétences indispensables dans un cadre professionnel.